



Pretty Toys®  
hand made

25

выкроек  
зайцев  
кроликов



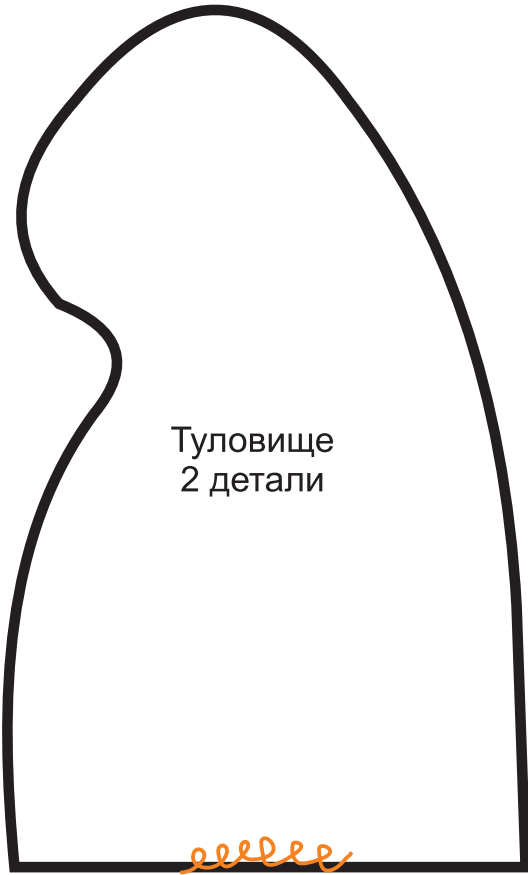
2007-2008



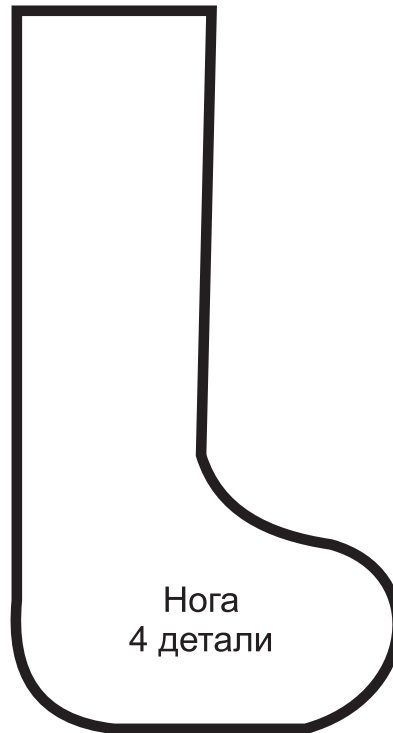
# BRUCE+ANITA



22011



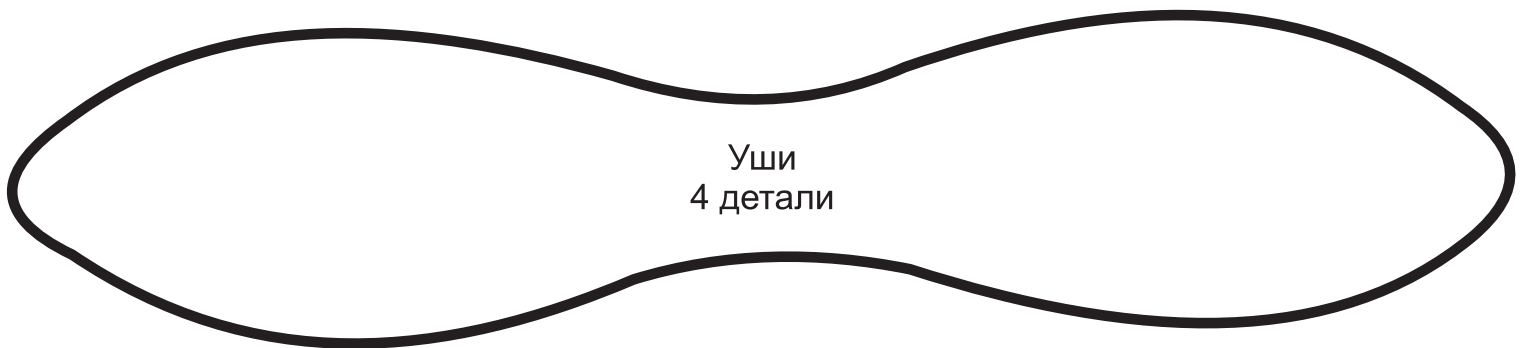
Туловище  
2 детали





Нога  
4 детали




Рука  
4 детали



Уши  
4 детали

ОБОЗНАЧЕНИЕ:  Не зашивать, оставить место для выворачивания  
 вытачка или сшить здесь

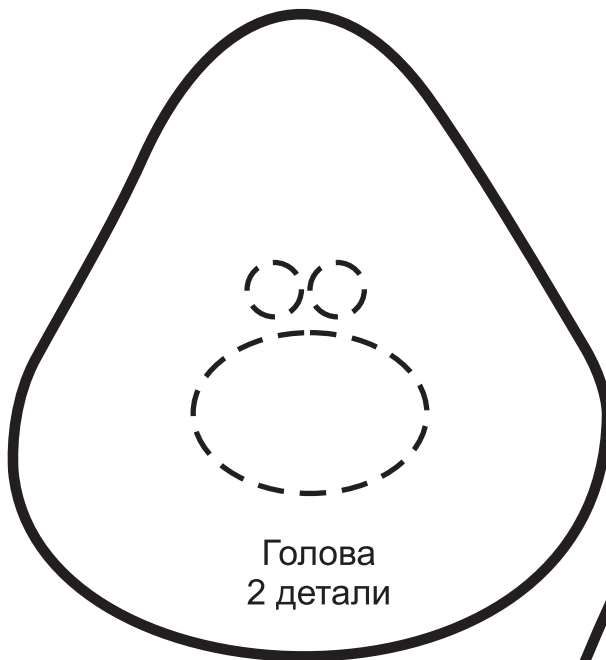

# Conejo Goille



80524

Copyright © Mupecas y Peluches, №2

Conejo Goille




Голова  
2 детали



присобрать  
и стянуть

Нос  
1 деталь

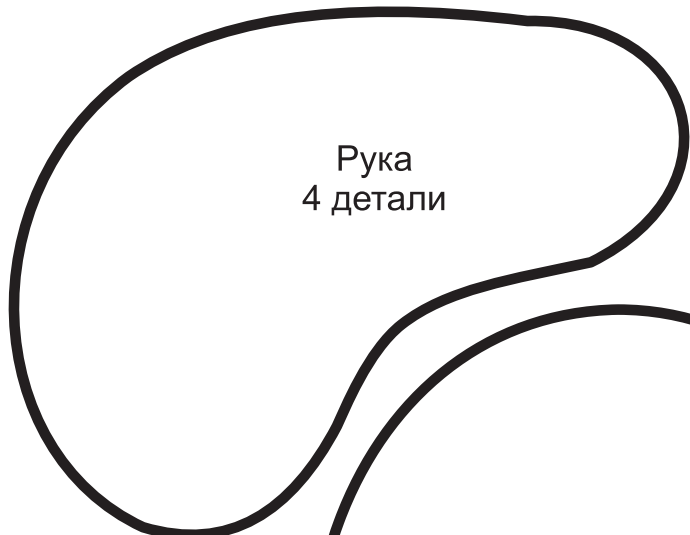


присобрать  
и стянуть

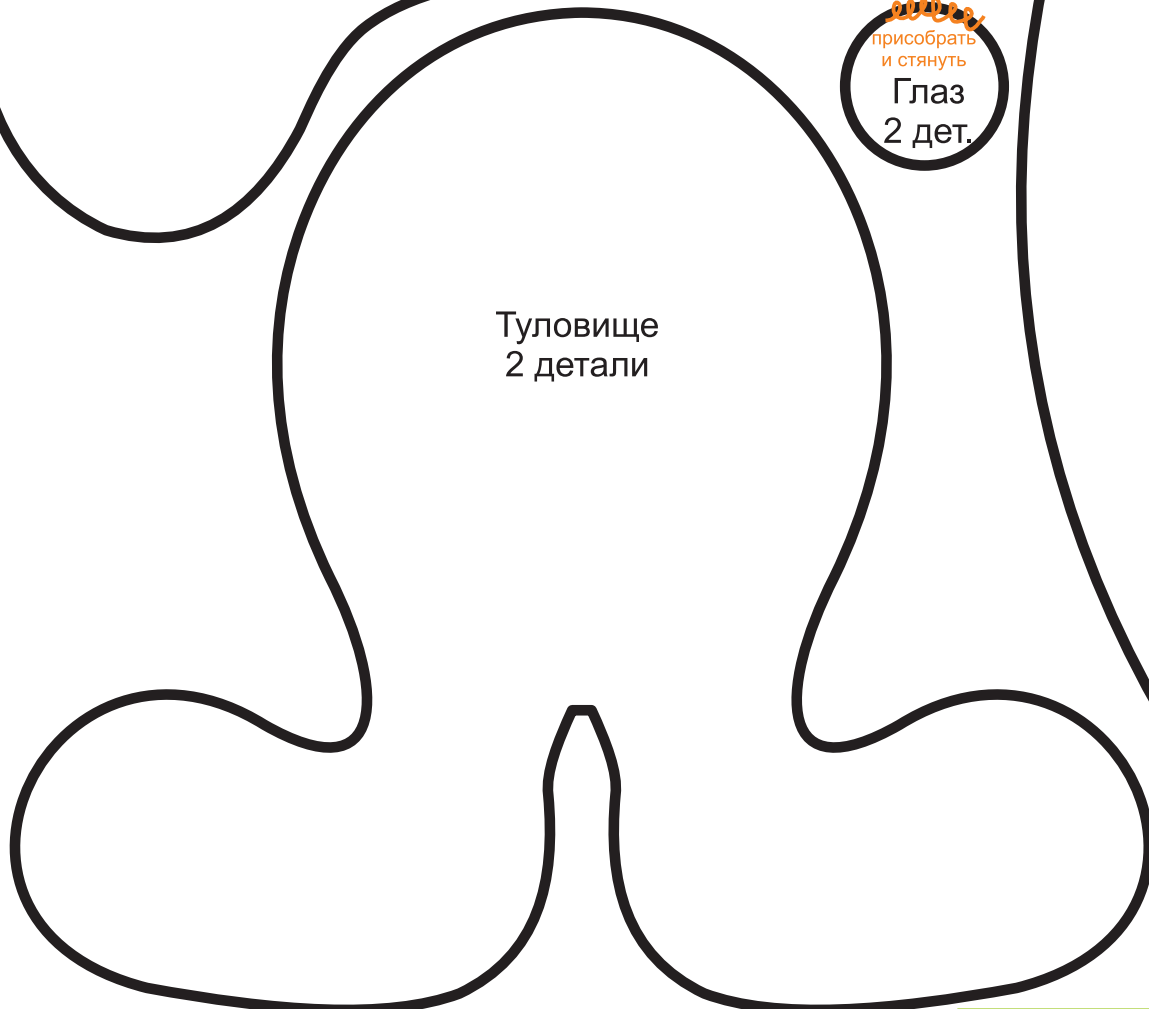
Глаз  
2 дет.



Ухо  
4 детали



Рука  
4 детали



Туловище  
2 детали

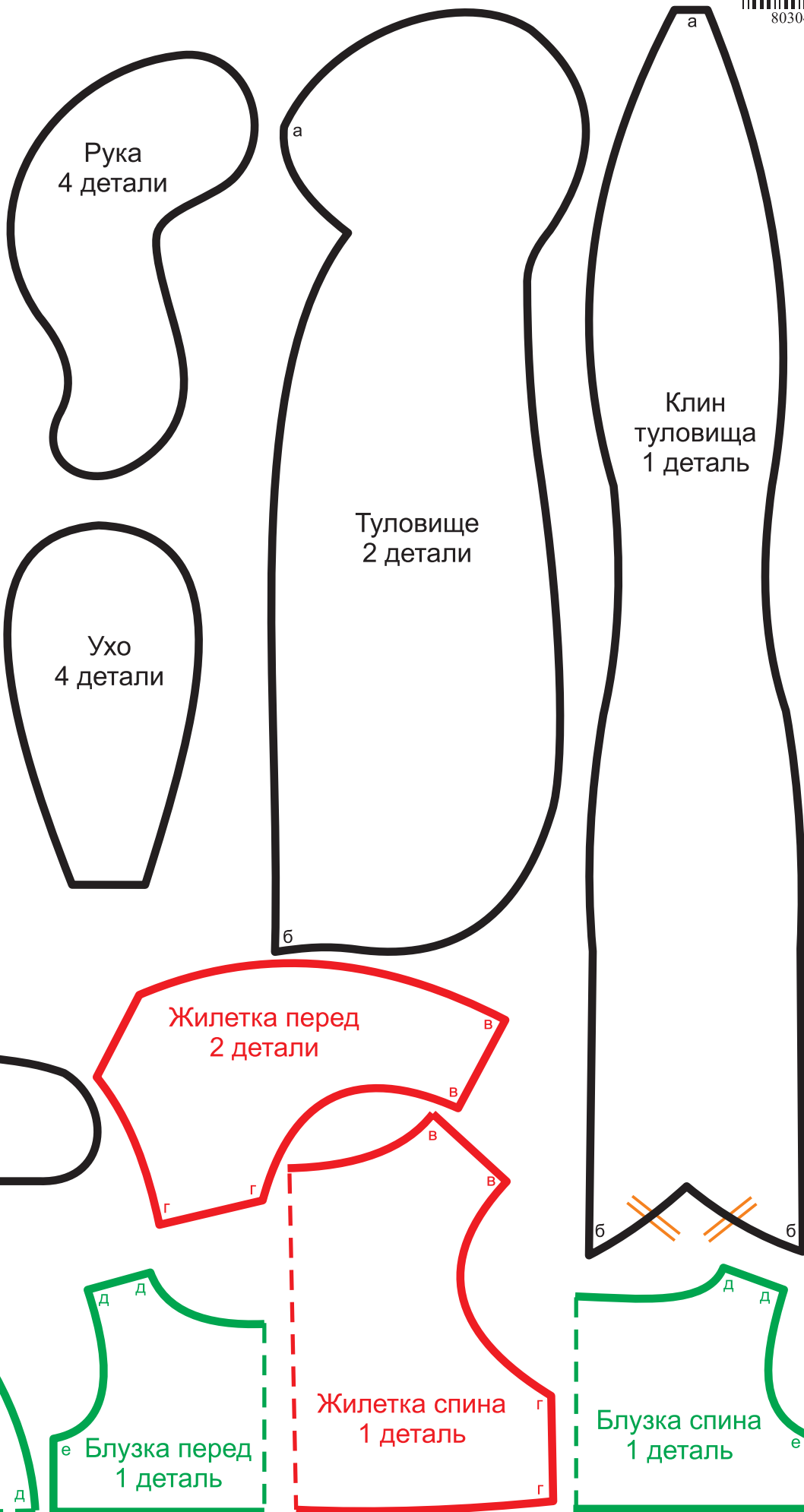
ОБОЗНАЧЕНИЯ: - не зашивать, оставить место для выворачивания;  
 - вытачка или сшить здесь; - цвет материала.

# Бабушка Зайчиха



80304

Copyright © Miriam Gouley, Beautiful Animal Dolls



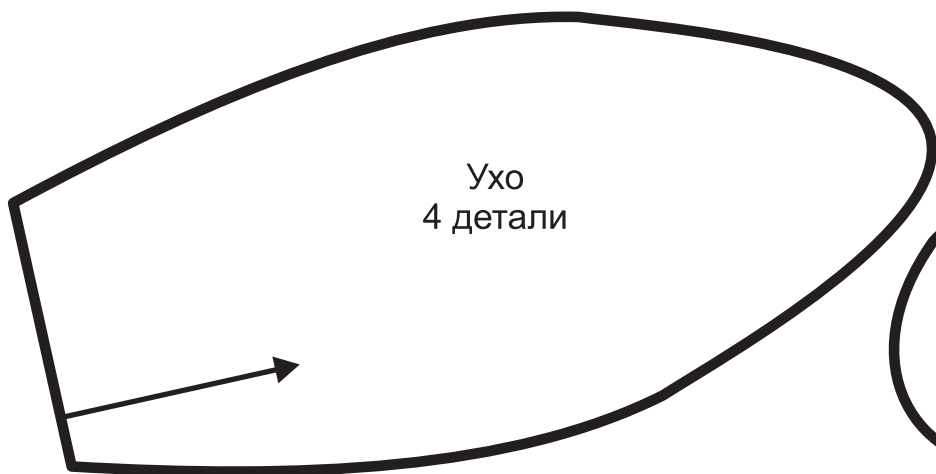
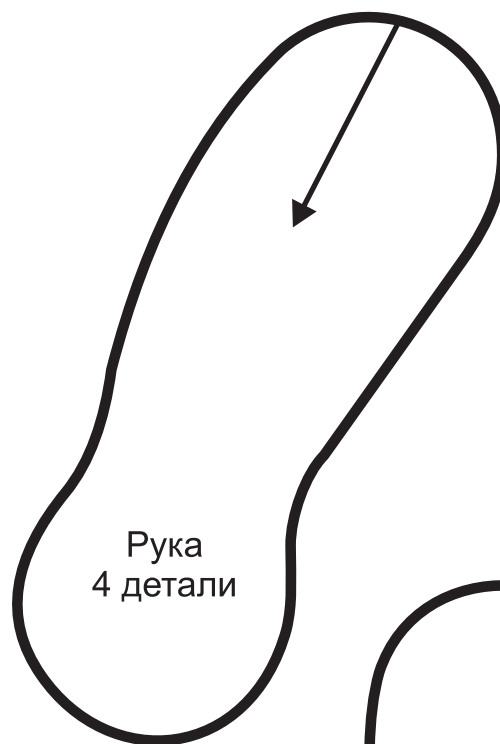
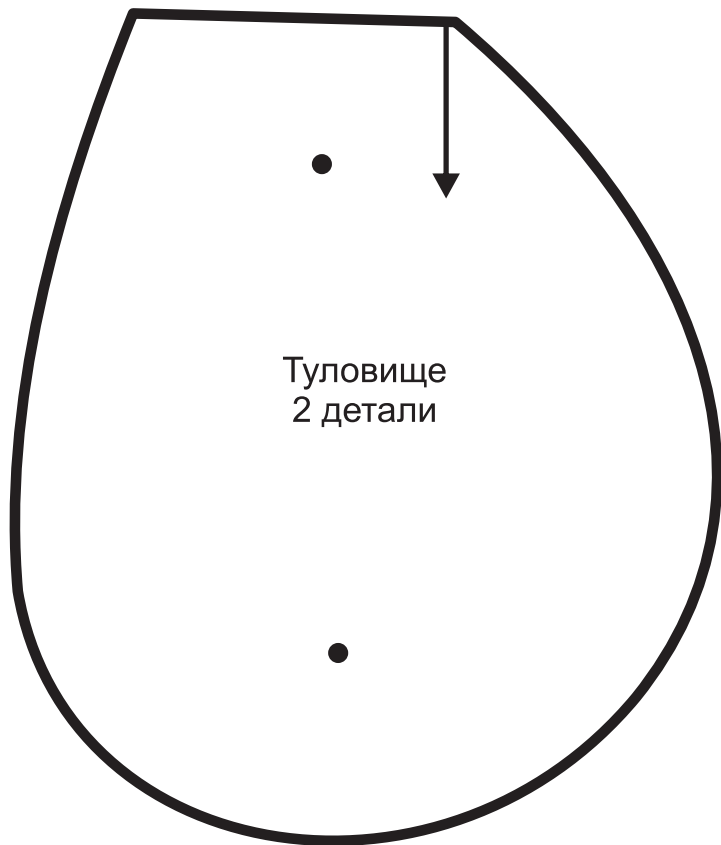
ОБОЗНАЧЕНИЯ: - не зашивать, оставить место для выворачивания; - вытачка или сшить здесь; - цвет материала.




# Белый Зайка



Copyright ©



ОБОЗНАЧЕНИЯ: *eeeeee* - не зашивать, оставить место для выворачивания;  
==== - вытачка или сшить здесь; ● - цвет материала.

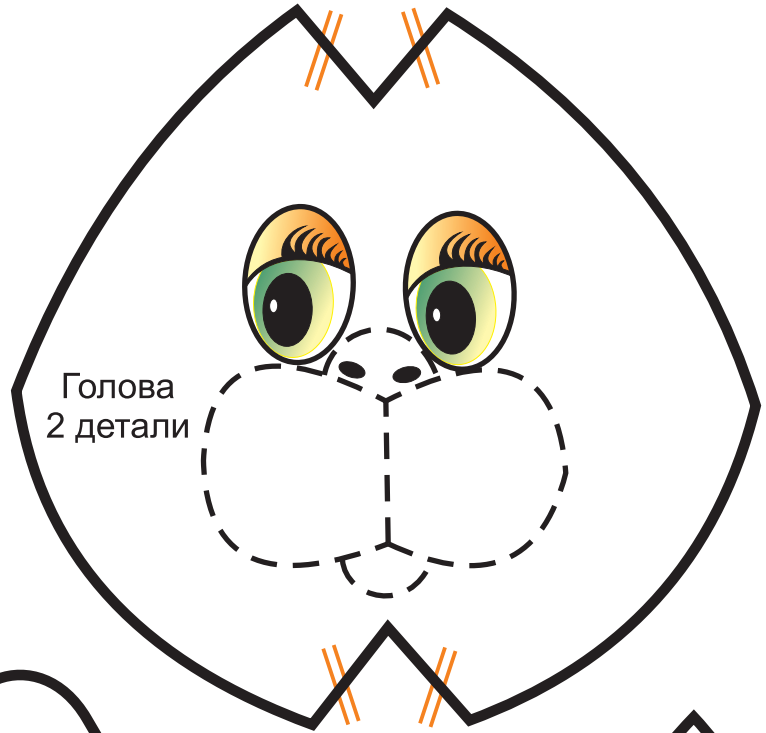


Простите, но фото данной игрушки пока отсутствует\*!



\*Будем Вам признательны, если Вы пришлете нам фотографию игрушки, сделанной по выкройкам Pretty.

# Братец Кролик



Голова  
2 детали



Туловище  
2 детали




Нога  
4 детали



Губа  
2 детали



Ухо  
4 детали



Ладонка  
2 детали

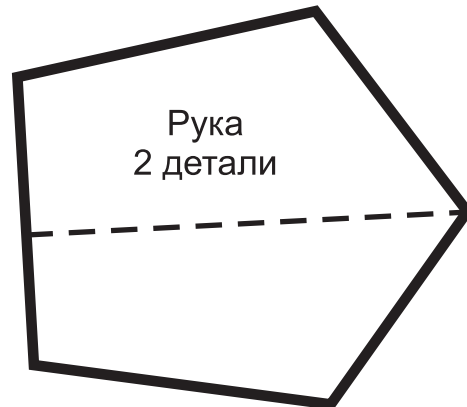


Хвост  
2 детали




Мордочка  
1 деталь

присобрать и стянуть




Рука  
2 детали



присобрать и стянуть  
Нос  
1 деталь

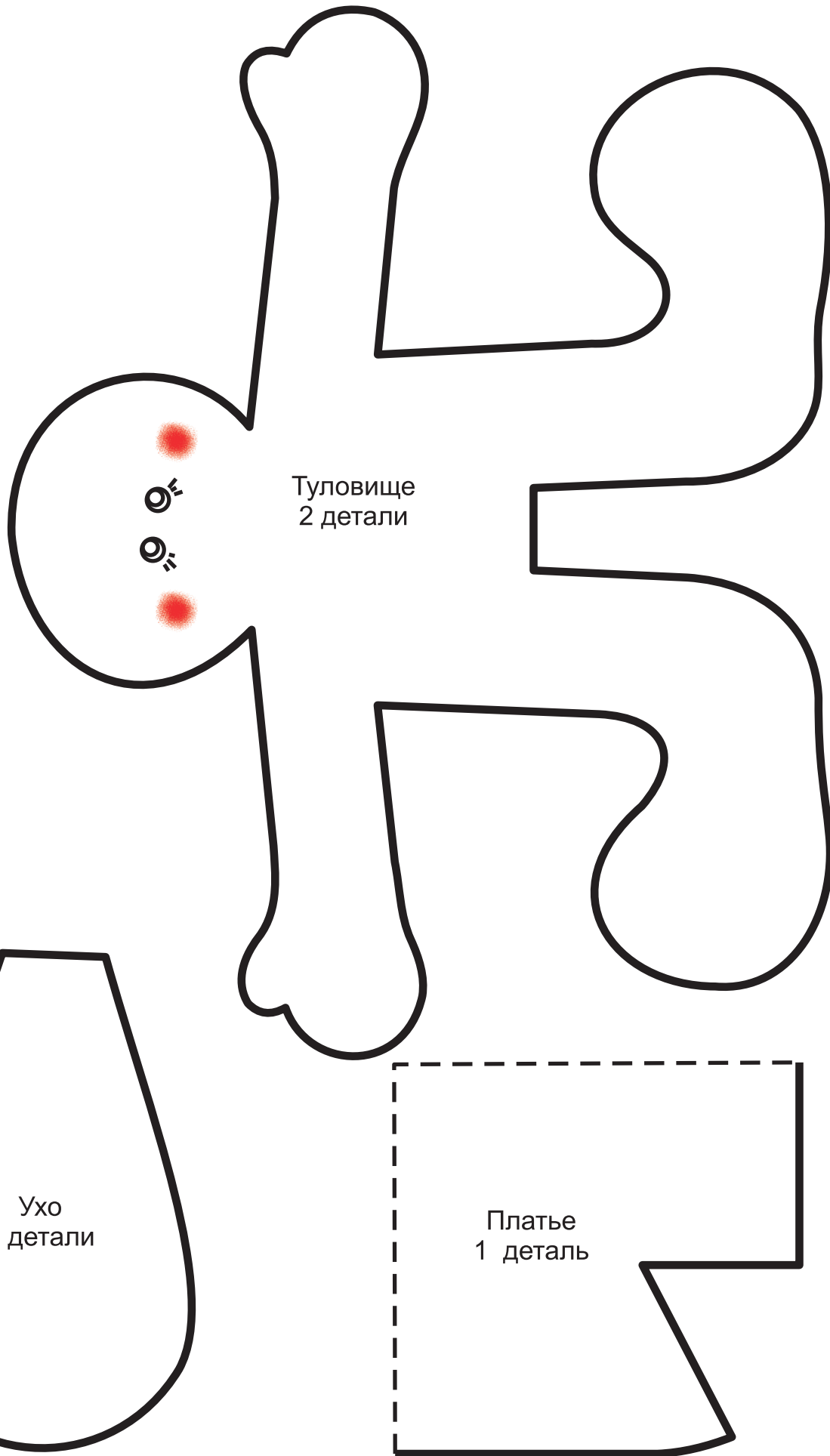
ОБОЗНАЧЕНИЯ: - не зашивать, оставить место для выворачивания; - вытачка или сшить здесь; - цвет материала.

# Гороховые зайцы



80126

Copyright © www.rinbu.com






Туловище  
2 детали

Накладка  
на ухо  
2 детали

Ухо  
4 детали

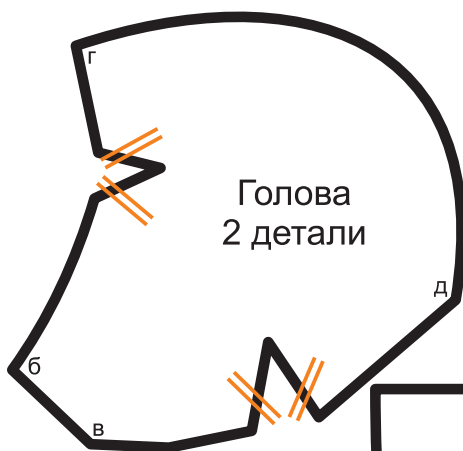
Платье  
1 деталь

ОБОЗНАЧЕНИЯ:  - не зашивать, оставить место для выворачивания;  
 - вытачка или сшить здесь;  - цвет материала.

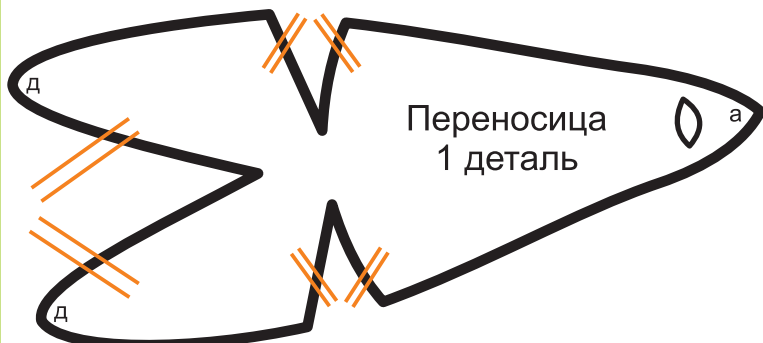
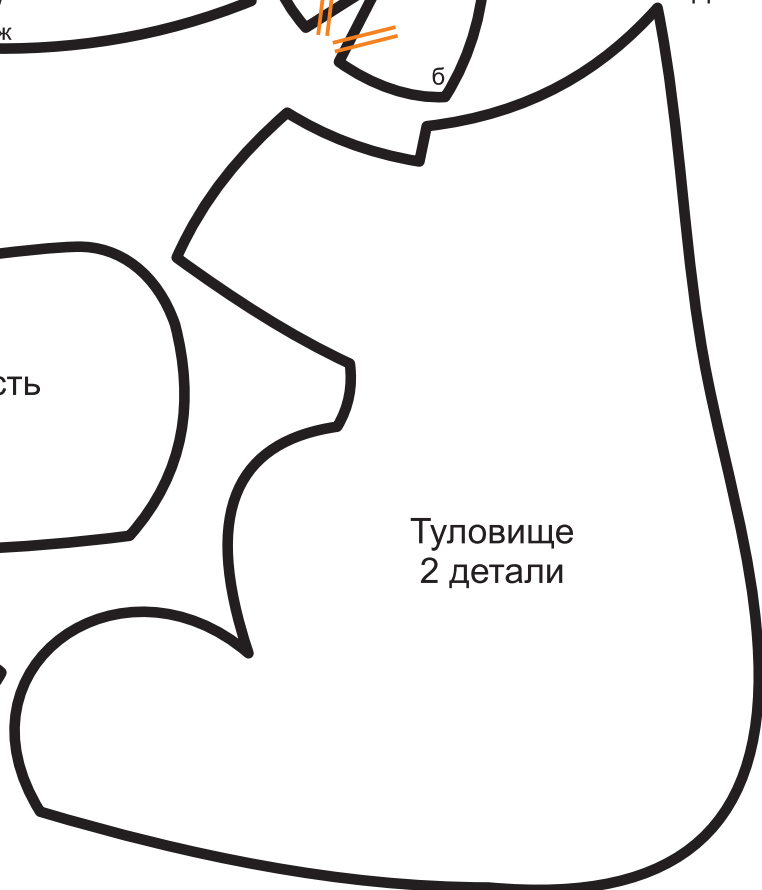
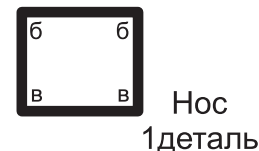
# Длинноух




80107



Верх моркови  
1 деталь



ОБОЗНАЧЕНИЯ: - не зашивать, оставить место для выворачивания;  
 - вытачка или сшить здесь; - цвет материала.



# Забавные Зайц



Ухо  
4 детали



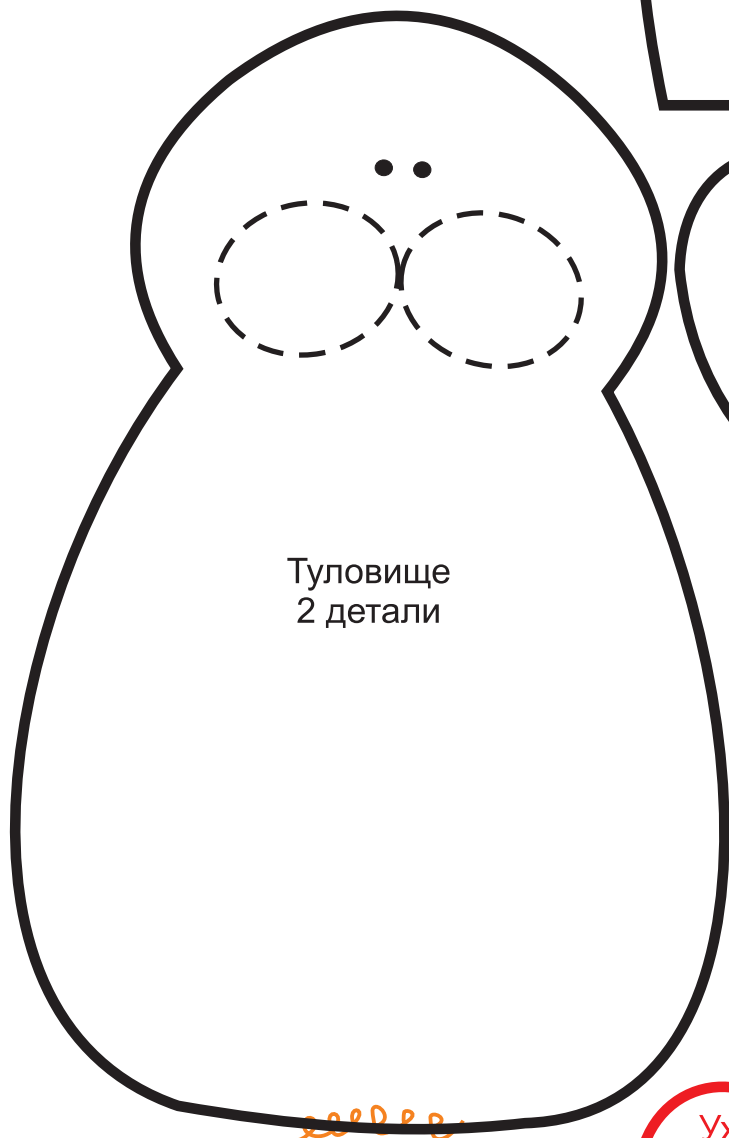
Ухо  
внутр.  
часть  
2 детали



Сердечко  
2 детали

— Зайчиха  
— Зайчонок

Нос  
1 деталь



Туловище  
2 детали



Лапа  
4 детали



Туловище  
2 детали



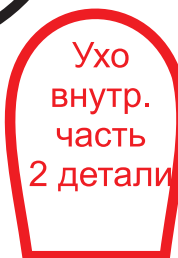
Лапа  
4 детали



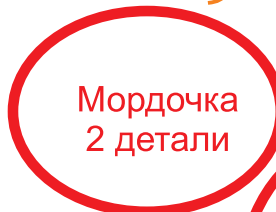
Нос  
1 деталь



Мордочка  
2 детали



Ухо  
внутр.  
часть  
2 детали





Мордочка  
2 детали



Сердечко  
2 детали



Ухо  
4 детали

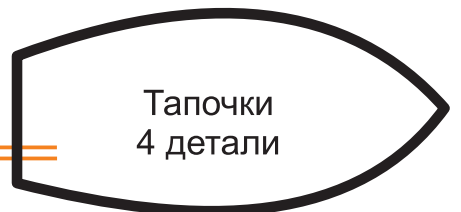
ОБОЗНАЧЕНИЕ:  Не зашивать, оставить место для выворачивания  
 вытачка или сшить здесь



# Задумчивая Крольчиха




*зигзаг*  
 присобрать  
 и стянуть  
 Нос  
 1 деталь



ОБОЗНАЧЕНИЯ: *зигзаг* - не зашивать, оставить место для выворачивания;  
 = = - вытачка или сшить здесь; ● - цвет материала.



# Зайка по картинке



80502

Copyright © PrettyToys, 2008



Голова  
4 детали



Нога  
4 детали



Ухо  
4 детали



Туловище  
4 детали



Хвост  
1 деталь

*eeee*  
присобрать  
и стянуть



Рука  
4 детали




Накладка  
на мордочку  
1 деталь

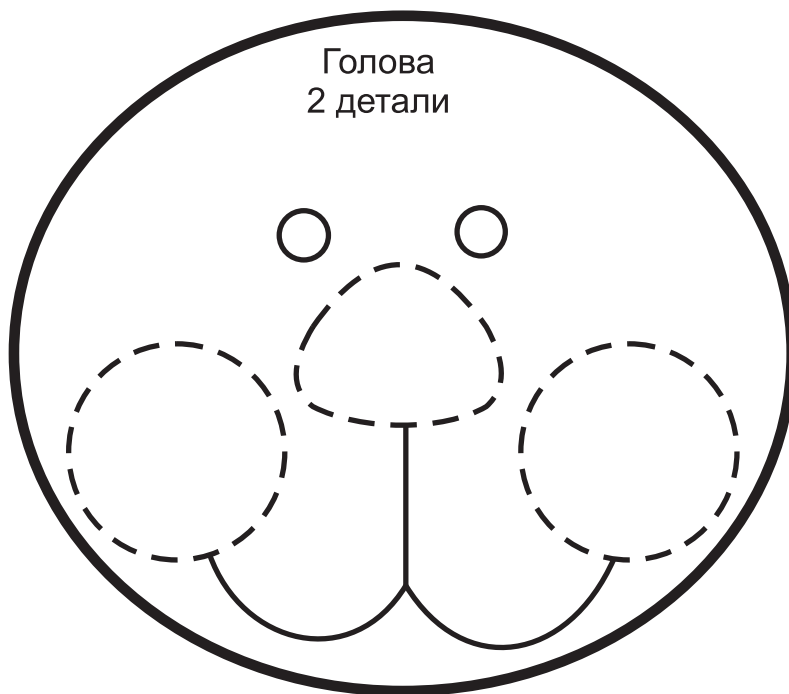
*eeee*  
присобрать  
и стянуть

ОБОЗНАЧЕНИЯ: *eeee* - не зашивать, оставить место для выворачивания;  
==== - вытачка или сшить здесь; ● - цвет материала.

# Зайка-Балерина



80319



Голова  
2 детали




*е*  
присобрать  
и стянуть  
Нос  
1 деталь



Туловище  
2 детали



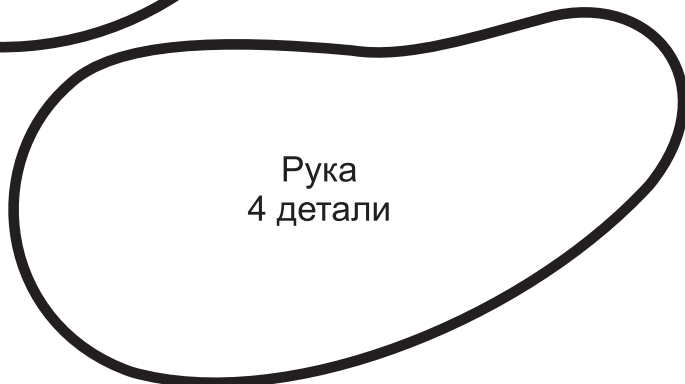
Ухо  
4 детали



Нога  
4 детали



*е*  
присобрать  
и стянуть  
Щека  
2 детали




Рука  
4 детали



Пуанты  
4 детали

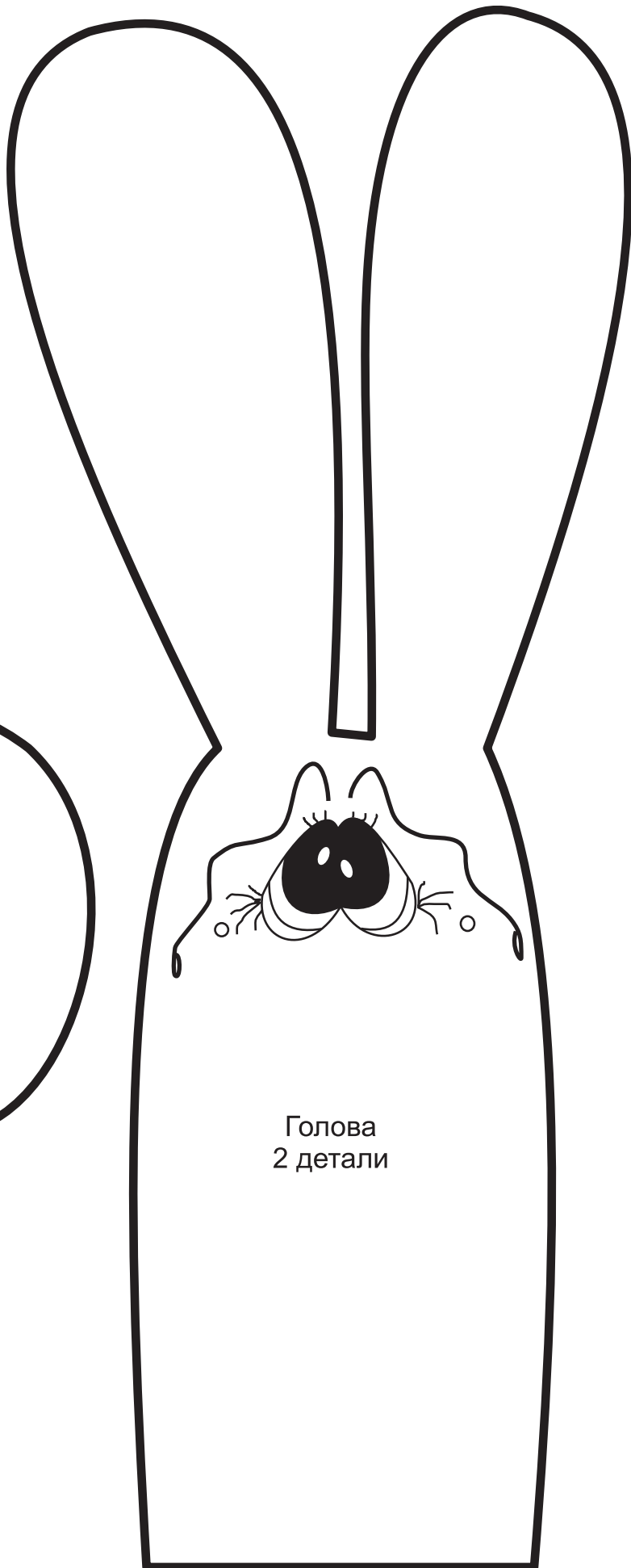

ОБОЗНАЧЕНИЯ: *е* - не зашивать, оставить место для выворачивания;  
══ - вытачка или сшить здесь; ● - цвет материала.

# Зайки для хозяйки



71229

Copyright © Muncos Country



*еееее*  
присобрать  
и стянуть

Нос  
1 деталь

Голова  
2 детали

Лапа  
4 детали

ОБОЗНАЧЕНИЯ: *еееее* - не зашивать, оставить место для выворачивания;  
═══ - вытачка или сшить здесь; ● - цвет материала.

# Зайцы




Copyright ©



Передник  
2 детали



Щека  
2 детали



Ухо внутренняя часть  
2 детали



Животик  
1 деталь



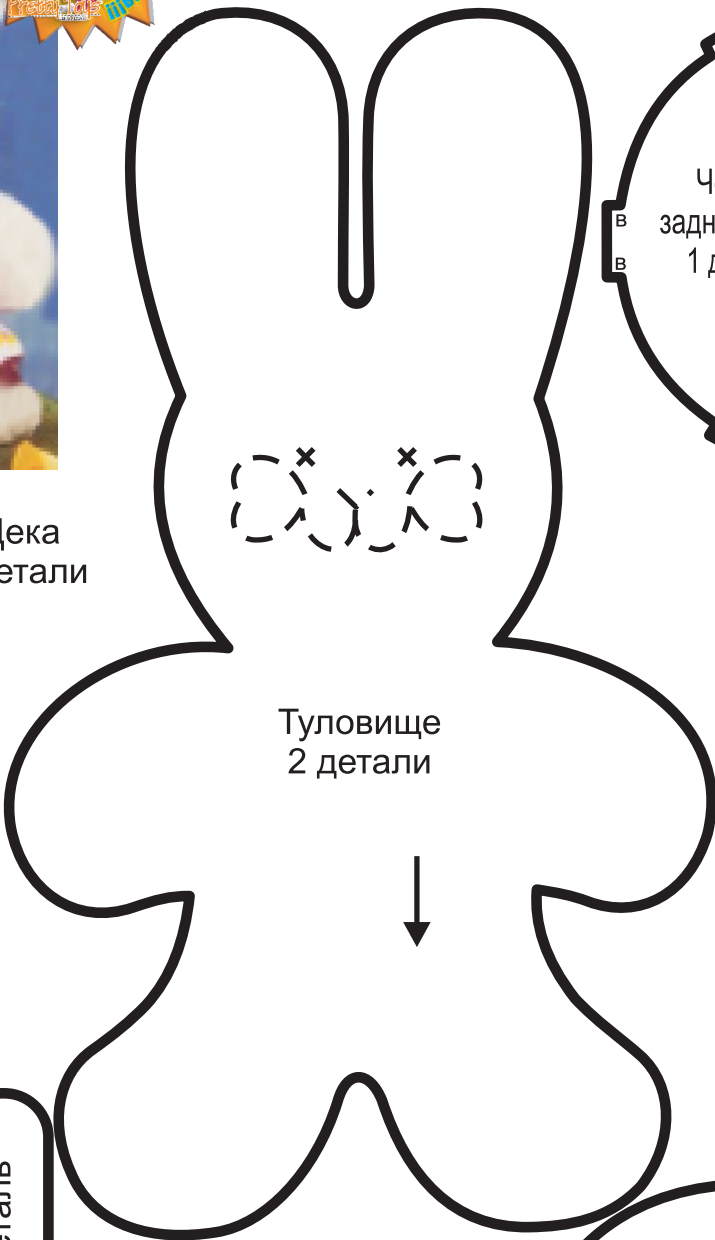
Бабочка  
1 деталь



Жилетка  
спинка  
1 деталь



Жилетка  
2 детали



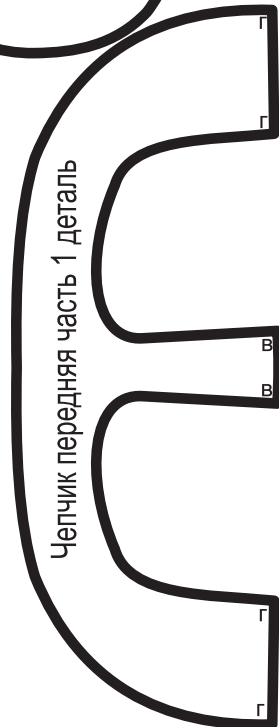
Туловище  
2 детали



Чепчик  
задняя часть  
1 деталь



Лямка сарафана  
2 детали



Чепчик передняя часть  
1 деталь



Середина туловища  
1 деталь



вшивается по всей длине,  
подбирается по месту



ОБОЗНАЧЕНИЯ: - не зашивать, оставить место для выворачивания;  
 - вытачка или сшить здесь; - цвет материала.

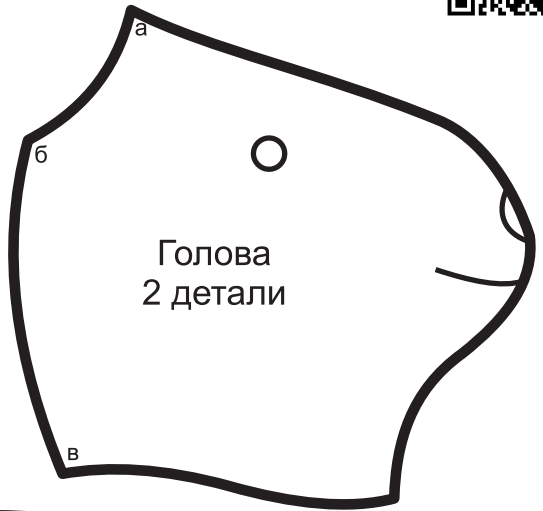
# Зайцы в жилетках



Copyright ©



Затылок  
2 детали



Голова  
2 детали



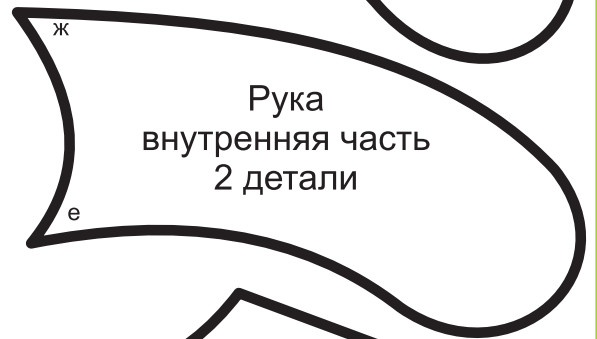
Туловище  
передняя часть  
2 детали



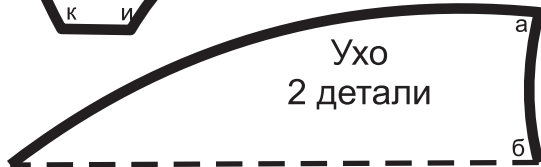
Рука  
наружная часть  
2 детали



Туловище  
задняя часть  
2 детали



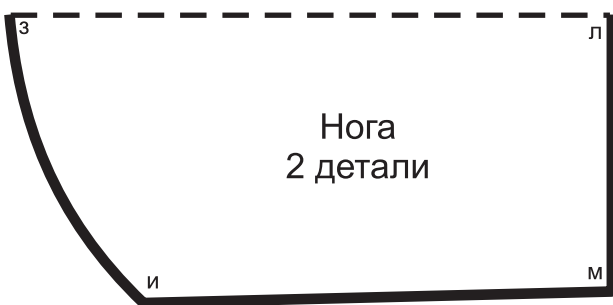
Рука  
внутренняя часть  
2 детали



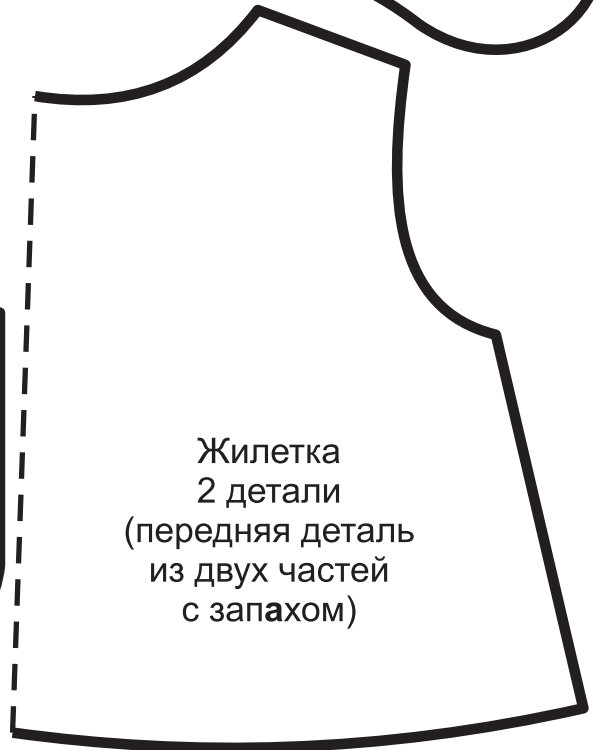
Ухо  
2 детали



Нога  
нижняя часть  
2 детали



Нога  
2 детали



Жилетка  
2 детали  
(передняя деталь  
из двух частей  
с запахом)

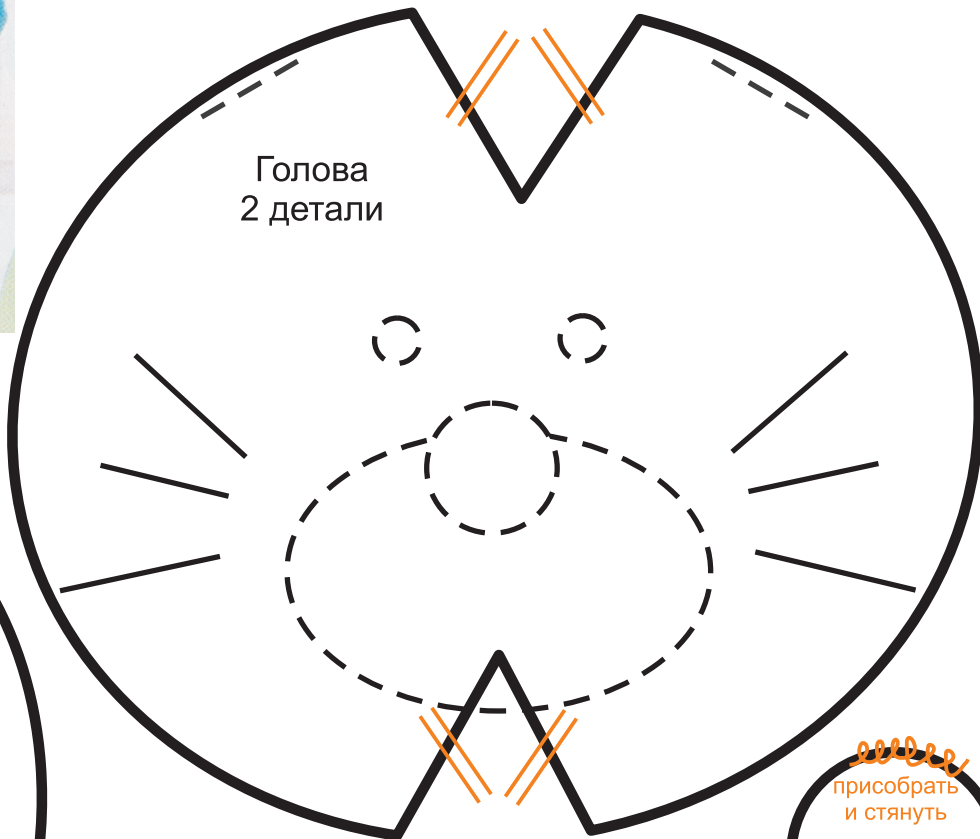
ОБОЗНАЧЕНИЯ: - не зашивать, оставить место для выворачивания;  
 - вытачка или сшить здесь; - цвет материала.

# Зайчик Воля

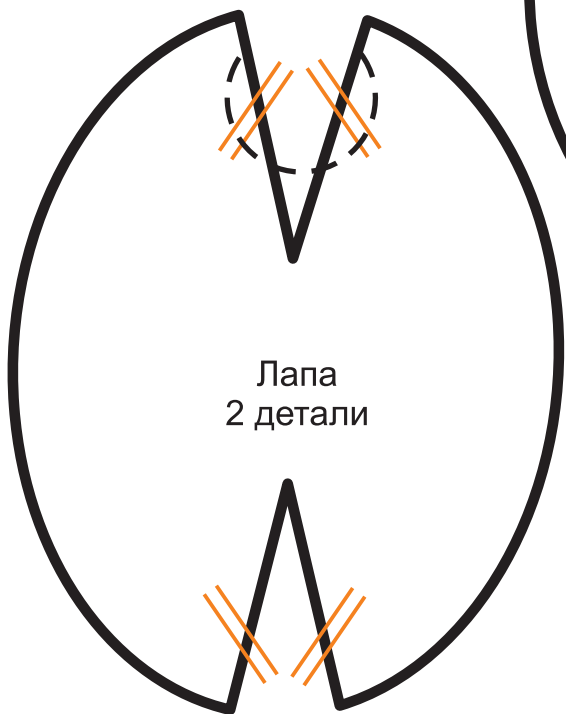


80209

Copyright © PrettyToys, 2008



Голова  
2 детали



Лапа  
2 детали



*присобрать и стянуть*  
Нос  
1 деталь



Рука  
4 детали



Подошва  
2 детали



Туловище  
4 детали

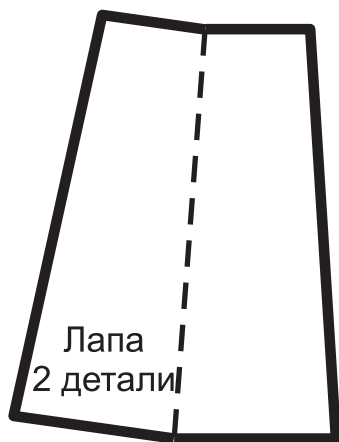
*середина живота и спины*



Ухо  
4 детали



Мордочка  
1 деталь




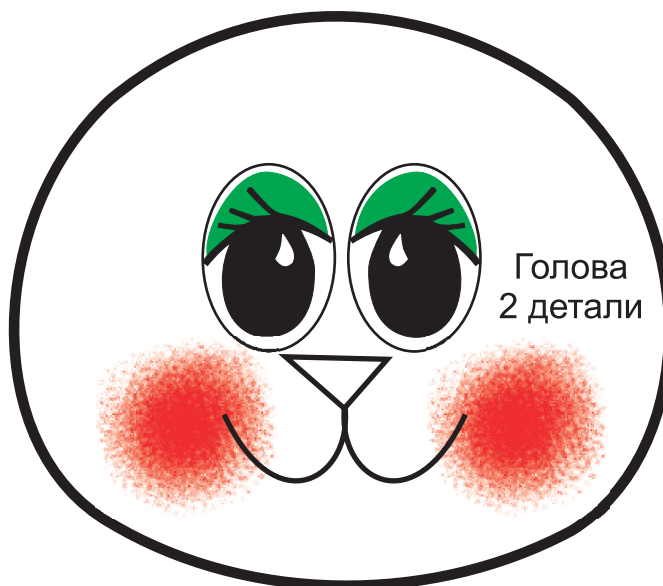
Лапа  
2 детали




ОБОЗНАЧЕНИЯ: *eeeeee* - не зашивать, оставить место для выворачивания;  
*====* - вытачка или сшить здесь; ● - цвет материала.





# Зайчик из ситца



ОБОЗНАЧЕНИЯ:  - не зашивать, оставить место для выворачивания;  
 - вытачка или сшить здесь;  - цвет материала.

# Зайчишка Моня




Copyright © Амда.



Туловище  
2 детали



Ухо  
4 детали






Нога  
4 детали



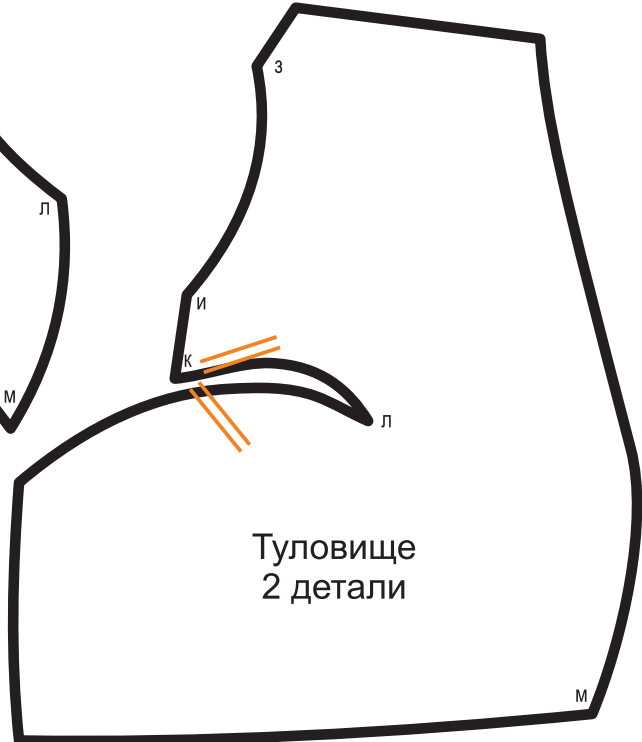
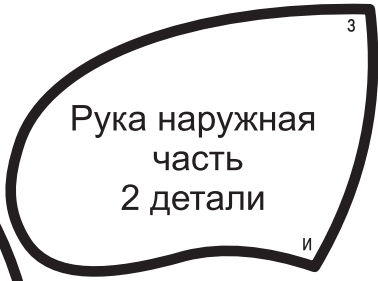
Лапа  
4 детали






Хвост  
1 деталь

ОБОЗНАЧЕНИЯ:  - не зашивать, оставить место для выворачивания;  
 - вытачка или сшить здесь;  - цвет материала.

# Зайчишка Сеня



ОБОЗНАЧЕНИЯ:  - не зашивать, оставить место для выворачивания;  - вытачка или сшить здесь;  - цвет материала.

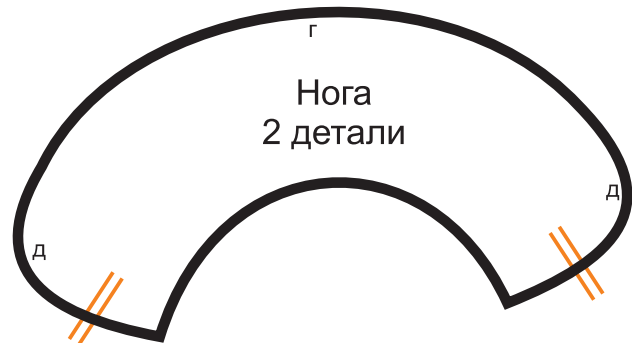
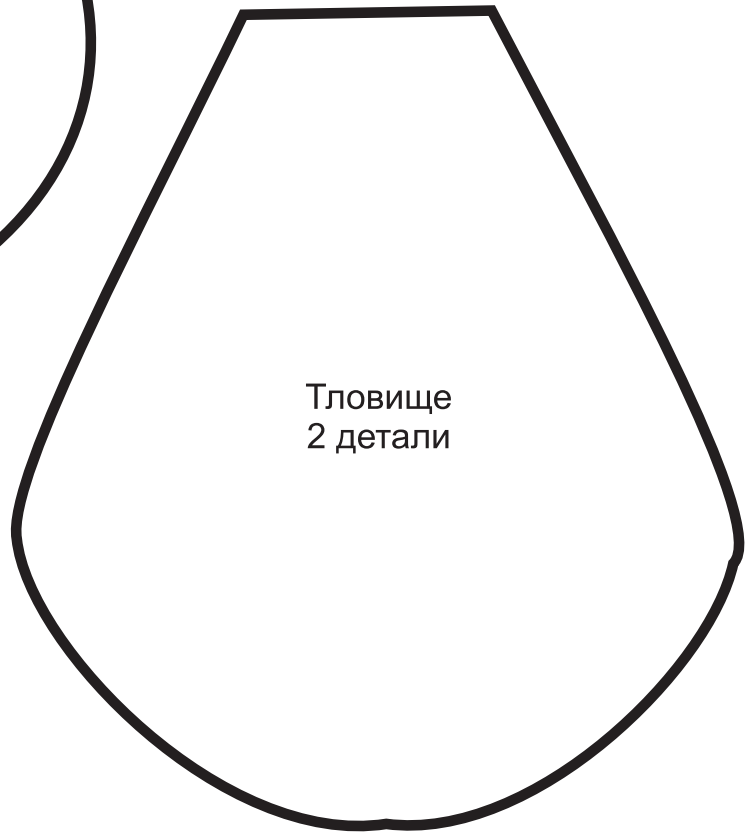
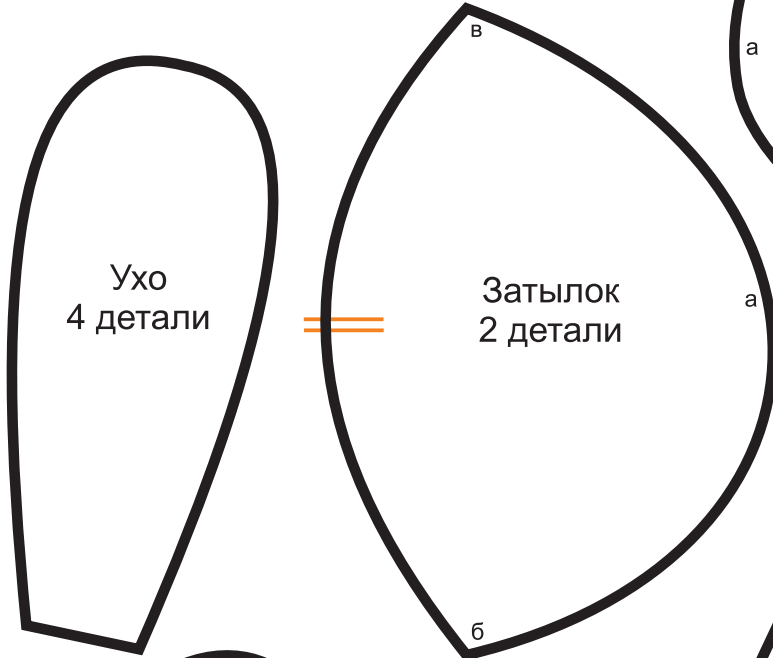





# Зайчишка-Трусишка

Простите, но фото  
данной игрушки  
пока отсутствует\*!

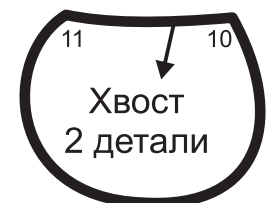
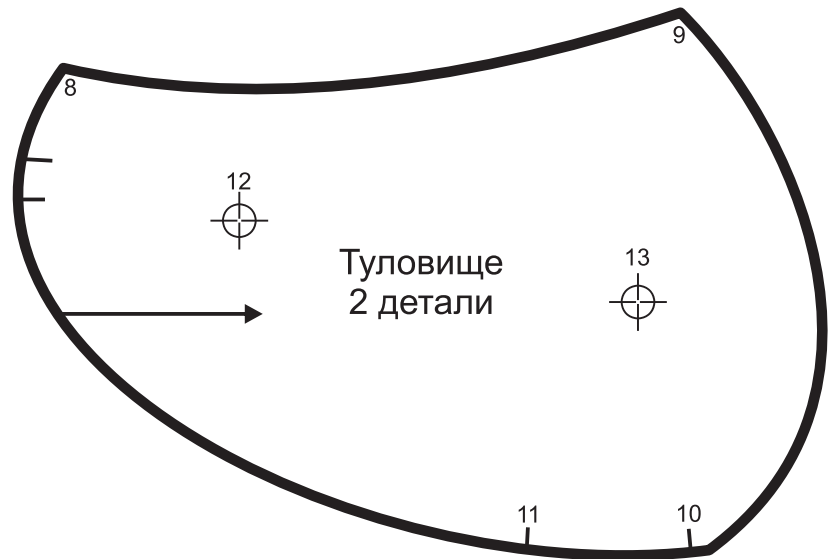
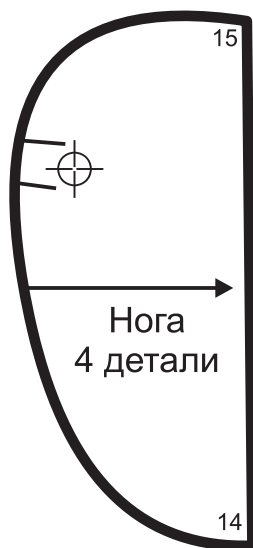
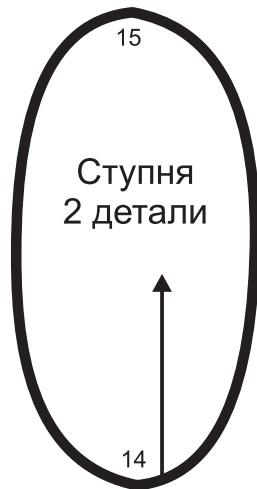
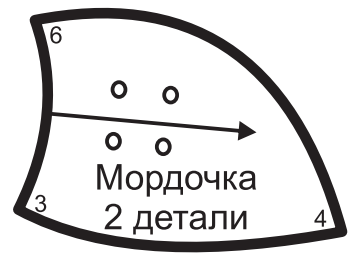
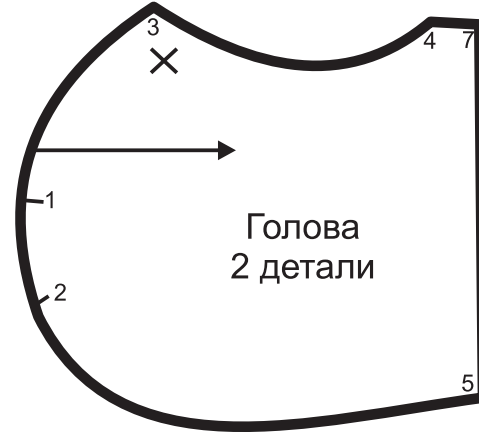
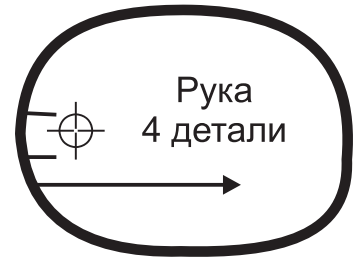
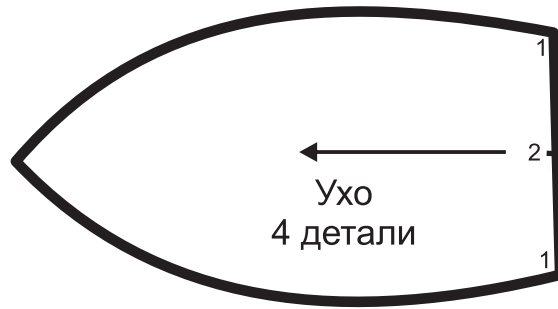





\*Будем Вам признательны, если Вы пришлете нам фотографию игрушки, сделанной по выкройкам Pretty.



ОБОЗНАЧЕНИЯ:  - не зашивать, оставить место для выворачивания;  
 - вытачка или сшить здесь;  - цвет материала.

# Зайчонок Люпин



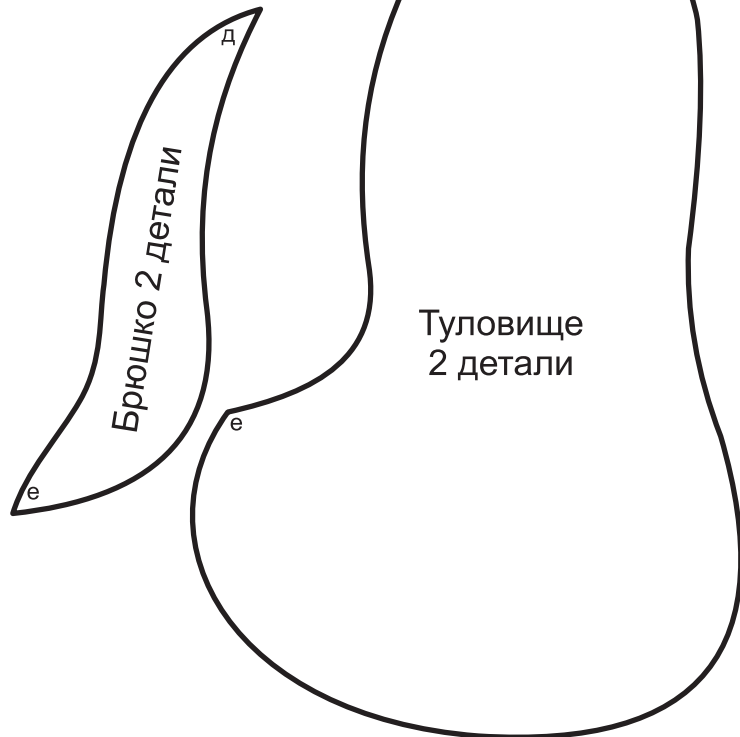
ОБОЗНАЧЕНИЯ:  - не зашивать, оставить место для выворачивания;  
 - вытачка или сшить здесь;  - цвет материала.

# Заяц Блумер



80117


Copyright © Kumpratti bears aust.



ОБОЗНАЧЕНИЯ: - не зашивать, оставить место для выворачивания; - вытачка или сшить здесь; - цвет материала.






# Заяц Большие Уши




80126

Copyright © bbs.craftworkshop.com



ОБОЗНАЧЕНИЯ:  - не зашивать, оставить место для выворачивания;  
 - выточка или сшить здесь;  - цвет материала.

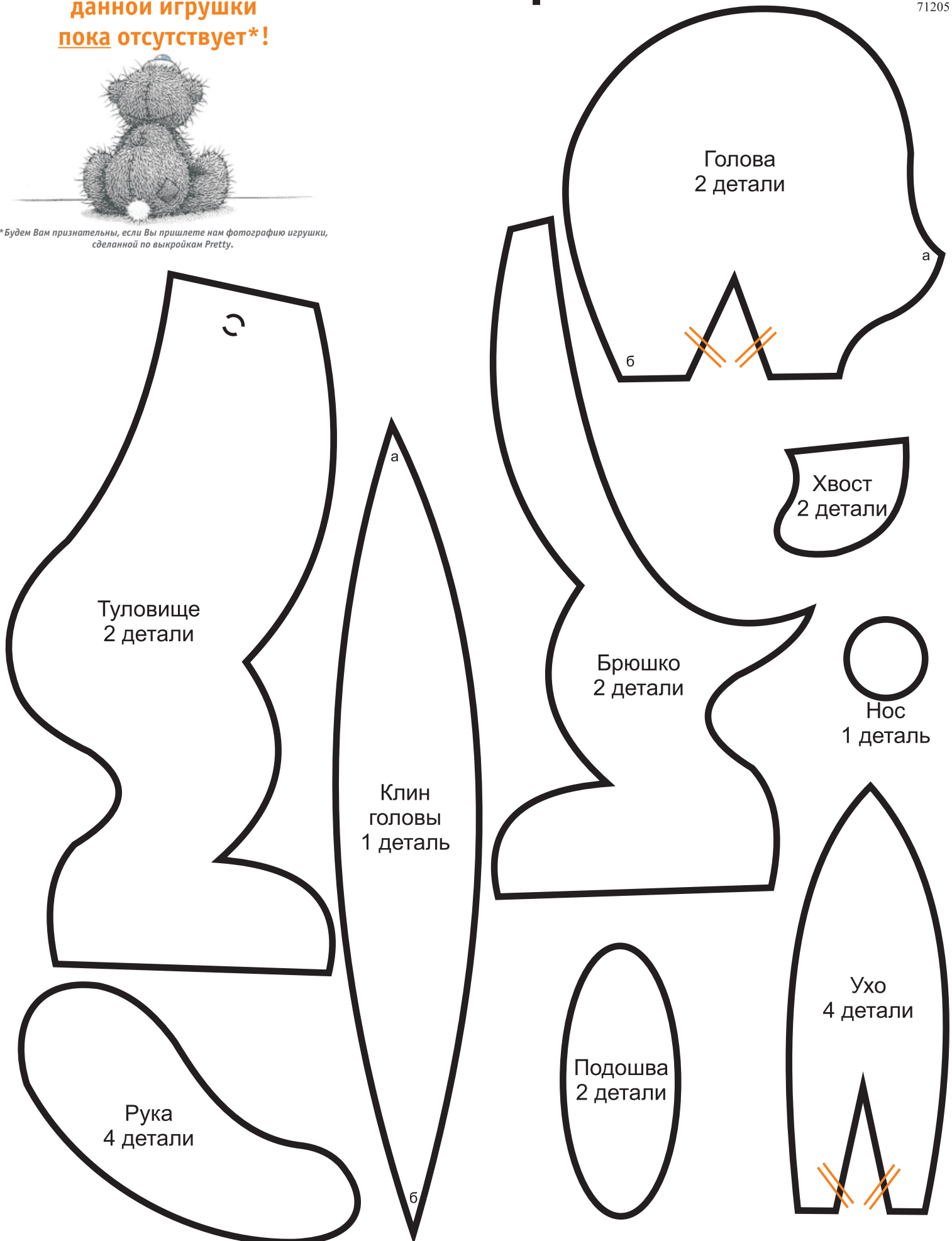


Простите, но фото  
данной игрушки  
пока отсутствует\*!




\* Будем Вам признательны, если Вы пришлете нам фотографию игрушки,  
сделанной по выкройкам Pretty.

# Заяц Василий



ОБОЗНАЧЕНИЯ: - не зашивать, оставить место для выворачивания;  
 - вытачка или сшить здесь; - цвет материала.



# Заяц Коська

Простите, но фото  
данной игрушки  
пока отсутствует\*!



\* Будем Вам признательны, если Вы пришлете нам фотографию игрушки, сделанной по выкройкам Pretty.



Ухо  
4 детали

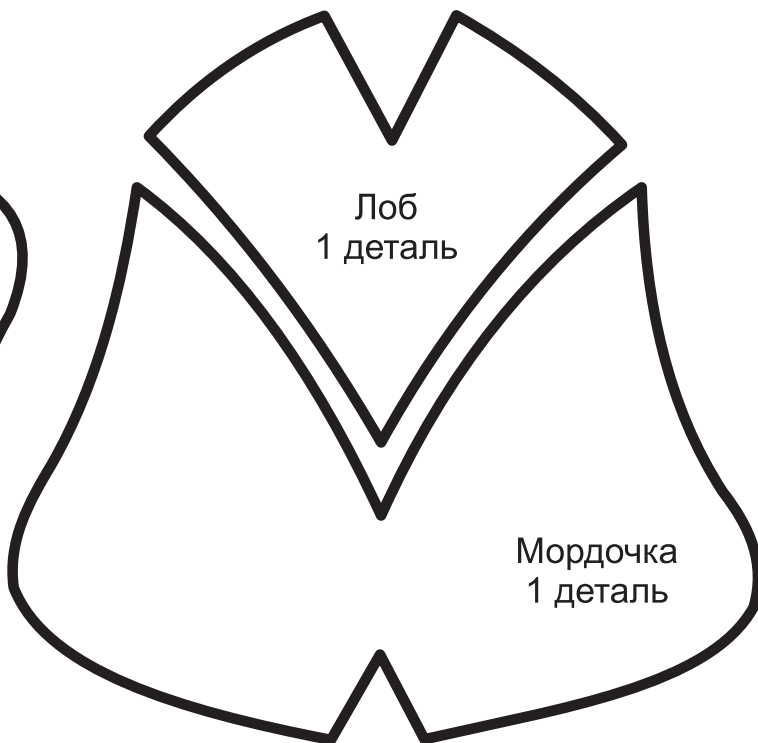


присобрать  
и стянуть

Нос  
1 деталь



Ступня  
2 детали



Лоб  
1 деталь

Мордочка  
1 деталь



Нога  
4 детали



присобрать  
и стянуть

Мордочка  
1 деталь



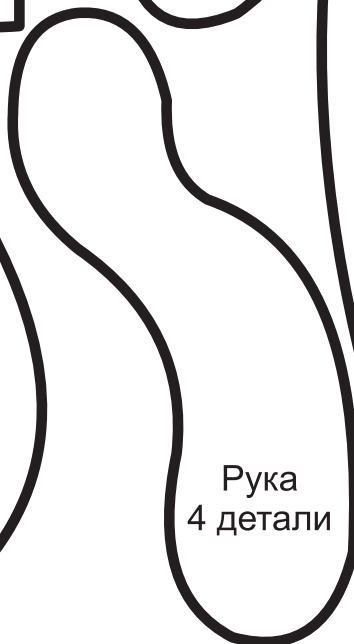
Хвост  
2 детали



Затылок  
2 детали



Туловище  
2 детали




Рука  
4 детали



Грудка  
1 деталь

ОБОЗНАЧЕНИЯ: - не зашивать, оставить место для выворачивания;  
 - вытачка или шить здесь; - цвет материала.

# Заяц Микей



80304


Copyright © Miriam Gourley, Beautiful Animal Dolls



Туловище  
2 детали



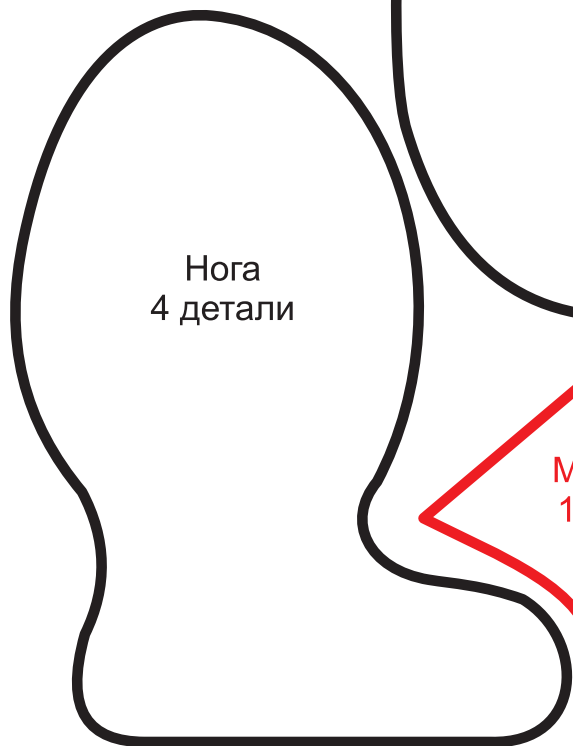
Жилетка  
перед  
2 детали




Клин  
туловища  
1 деталь



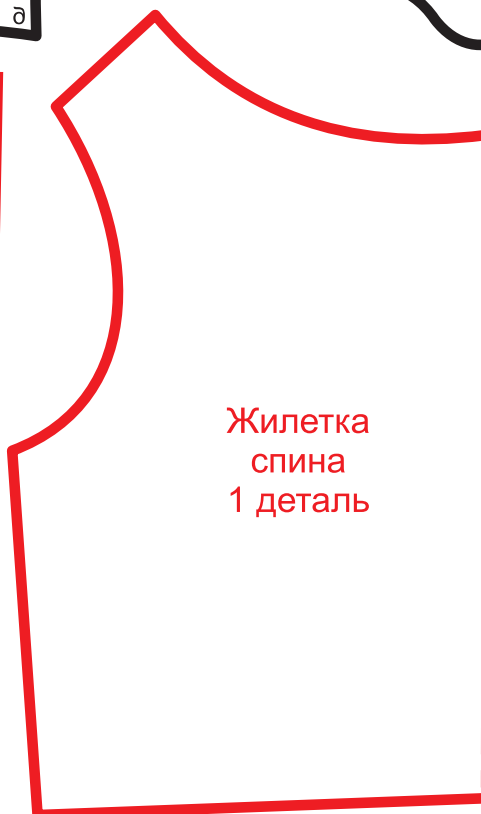
Рука  
4 детали



Нога  
4 детали



Манишка  
1 деталь



Жилетка  
спина  
1 деталь



Ухо  
4 детали

ОБОЗНАЧЕНИЯ: - не зашивать, оставить место для выворачивания;  
 - вытачка или сшить здесь; - цвет материала.